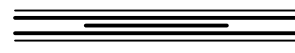
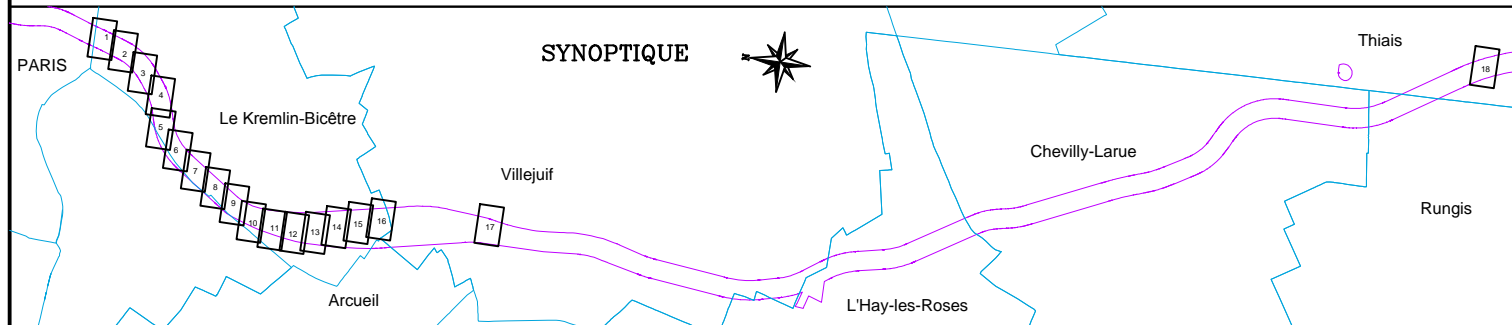


SOCIETE DU GRAND PARIS



COMMUNE de Kremlin-Bicêtre
Planche N° 3 / 18



Indice	Nature des modifications	Date	Auteur	Verifié par
1	Mis à jour du plan	08/02/2017	NBO	MAU
0	Réalisation du plan	20/10/2016	NBO	MAU

ECHELLE: 1/500	DATE: 20/10/2016	DOSSIER: 01NA113277	FICHER: Plan parcellaire.dwg
----------------	------------------	---------------------	------------------------------

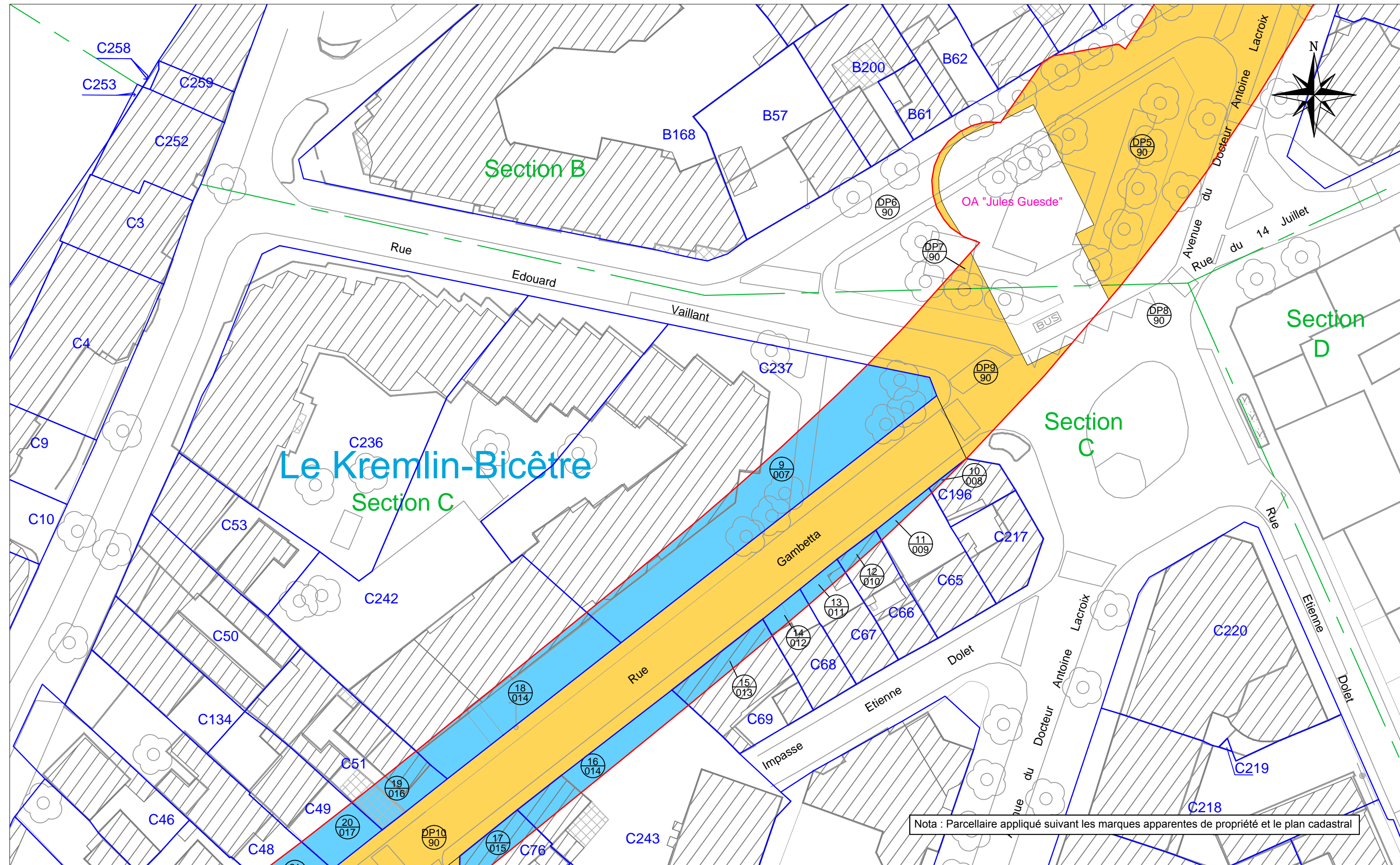
Plan Parcellaire

COORDONNEES CC49 <input checked="" type="checkbox"/>	NIVELLEMENT IGN 69
COORDONNEES INDEPENDANTES <input type="checkbox"/>	NIVELLEMENT INDEPENDANT

Bureau Principal – Siège Social
Atlanpole – Site de la Chantrerie
Route de Gachet – BP 10703
F – 44307 NANTES Cedex 3
Tel. 02 40 68 54 52 – Fax. 02 51 13 56 60
E-mail : nantes@geofit-expert.fr

AGENCE DE GENNEVILLIERS
7 Rue du Fossé Blanc
Bâtiment C1
92230 GENNEVILLIERS
Tel. 01 41 11 30 80 – Fax. 01 41 11 21 70
E-mail : gennevilliers@geofit-expert.fr

Ligne 14 - Commune de Kremlin-Bicêtre



Nota : Parcellaire appliqué suivant les marques apparentes de propriété et le plan cadastral

MAITRISE D'OUVRAGE
Société du Grand Paris
30, Avenue des Fruitiers
93200 Saint-DENIS

Plan Parcellaire

LEGENDE: Limite d'emprise convention Limite d'emprise acquisition	PARCELLAIRE: Limite de section cadastrale Limite de parcelle	OPERATION: Acquisition en volume (tréfonds) Transfert de gestion (tréfonds) Acquisition parcellaire	Convention d'occupation surface Acquisition parcellaire Numéro de PP (parcelle au plan) Numéro de compte de propriété
--	---	---	--