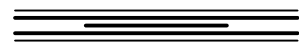
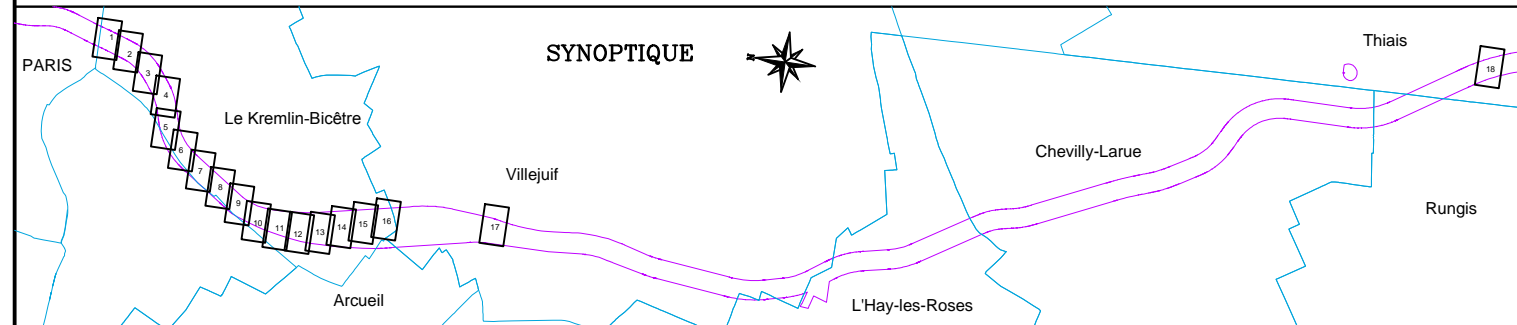


SOCIETE DU GRAND PARIS



COMMUNE de Kremlin-Bicêtre
Planche N°7/18



Indice	Nature des modifications	Date	Auteur	Vérifié par
1	Mis à jour du plan	08/02/2017	NBO	MAU
0	Réalisation du plan	20/10/2016	NBO	MAU

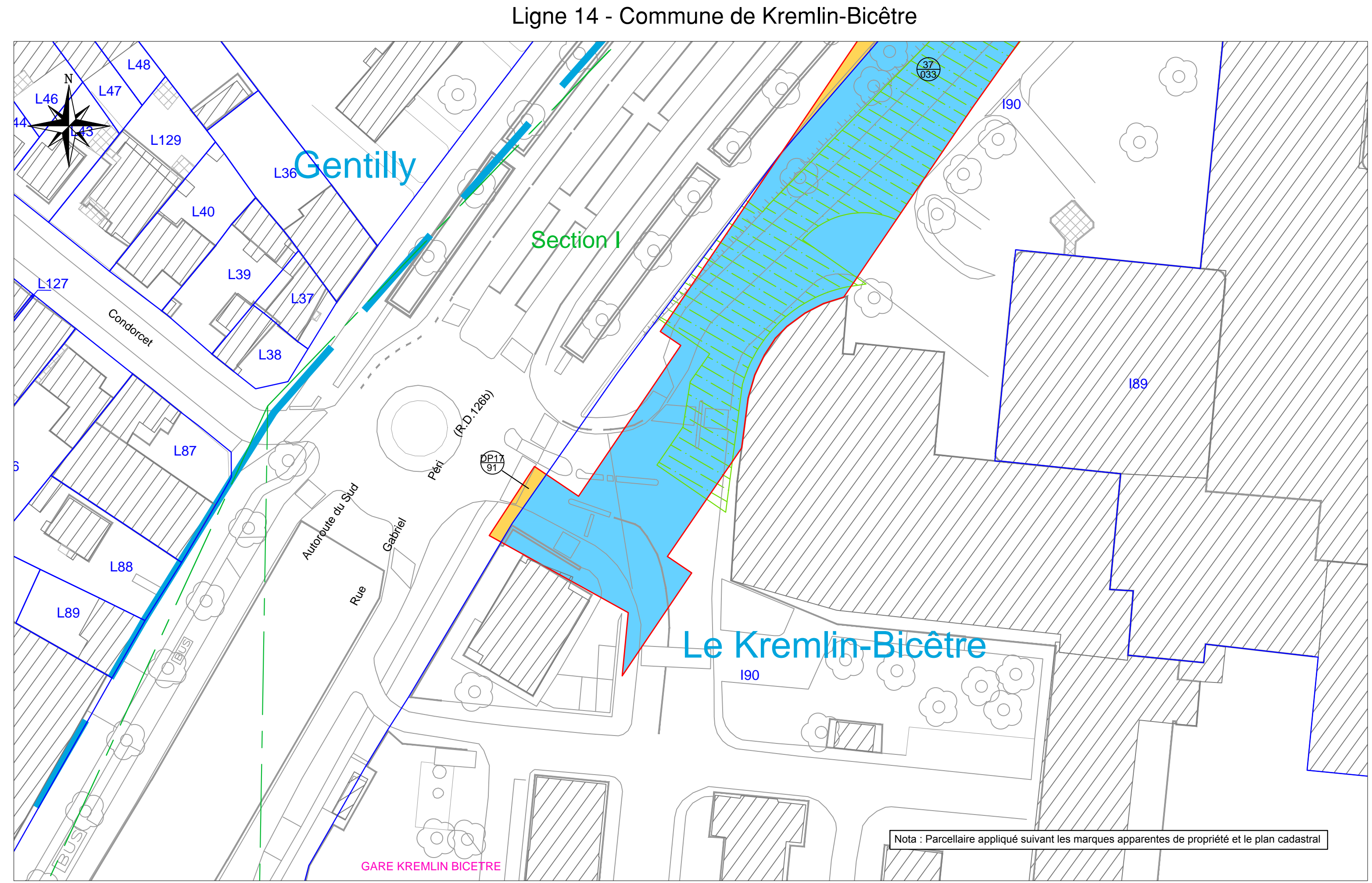
ECHELLE: 1/500	DATE: 20/10/2016	DOSSIER: 01NA113277	FICHER: Plan parcellaire.dwg
----------------	------------------	---------------------	------------------------------

Plan Parcellaire

COORDONNEES CC49	<input checked="" type="checkbox"/>	NIVELLEMENT IGN 69
COORDONNEES INDEPENDANTES	<input type="checkbox"/>	NIVELLEMENT INDEPENDANT

GEOFIT EXPERT
Bureau Principal – Siège Social
Atlanpole – Site de la Chantrerie
Route de Gachet – BP 10703
F – 44307 NANTES Cedex 3
Tel. 02 40 68 54 52 – Fax. 02 51 13 56 60
E-mail : nantes@geofit-expert.fr

AGENCE DE GENNEVILLIERS
7 Rue du Fossé Blanc
Bâtiment C1
92230 GENNEVILLIERS
Tel. 01 41 11 30 80 – Fax. 01 41 11 21 70
E-mail : gennevilliers@geofit-expert.fr



MAITRISE D'OUVRAGE
Société du Grand Paris
30, Avenue des Fruitières
93200 Saint-DENIS



Plan Parcellaire

LEGENDE:
— Limite d'emprise convention
— Limite d'emprise acquisition

PARCELLAIRE :
— Limite de section cadastrale
— Limite de parcelle

OPERATION :
Acquisition en volume (tréfonds)
Transfert de gestion (tréfonds)

Convention d'occupation surface
Acquisition parcellaire

Numéro de PP (parcelle au plan)
Numéro de compte de propriété